

# 2007年吉林省金融运行报告

中国人民银行长春中心支行

货币政策分析小组

## [内容摘要]

2007年,吉林省全面贯彻落实国家宏观调控和东北老工业基地振兴各项政策,经济呈现良好的发展态势,投资高位回落,消费需求持续活跃,进出口快速增长,财政收支大幅增加,社会保障体系建设深入推进,单位能耗继续下降,经济增长的质量和效益同步提高,吉林老工业基地振兴步伐持续加快。金融运行保持平稳较快发展态势,货币信贷适度增长,信贷结构进一步优化,金融改革向纵深推进,证券保险业务快速发展,金融市场交易活跃,金融生态环境建设继续加强,金融对经济的支撑力度不断增强。预计2008年吉林经济仍将呈现较快发展态势,投资与消费仍将是经济增长的主导力量,但长期制约经济发展的结构不优、机制不活、开放度不高、自主创新能力不强等结构性和体制性矛盾仍将存在,货币信贷仍需保持平稳合理增长,为经济实现又好又快发展营造良好金融环境。

# 目录

<b>一、金融运行情况</b> .....	<b>1</b>
(一) 银行业继续稳健发展, 货币信贷运行态势良好 .....	1
(二) 证券业发展态势向好, 交易量大幅增加 .....	3
(三) 保险业快速发展, 农业保险取得新突破 .....	3
(四) 融资结构基本稳定, 金融市场交易活跃 .....	4
(五) 金融生态环境建设向纵深推进 .....	5
<b>二、经济运行情况</b> .....	<b>5</b>
(一) 需求结构进一步优化, 消费需求对经济的拉动作用有所增强 .....	5
(二) 三大产业协调发展, 经济运行质量明显改善 .....	7
(三) 物价持续走高, 结构性上涨特征明显 .....	7
(四) 财政收入增长明显加快, 收支结构更加优化 .....	8
(五) 节能减排工作成效显著, 生态吉林建设全面推进 .....	8
(六) 主要行业分析 .....	9
<b>三、预测与展望</b> .....	<b>10</b>
<b>附录:</b> .....	<b>12</b>
(一) 吉林省经济金融大事记 .....	12
(二) 吉林省主要经济金融指标 .....	13

## 专栏

专栏 1: 新型农村金融组织试点工作进展顺利 .....	3
专栏 2: 人民币在吉林省周边国家流通情况及其影响 .....	8

## 表

表 1 2007 年银行类金融机构情况 .....	1
表 2 2007 年金融机构现金收支情况表 .....	2
表 3 2007 年各类地方法人金融机构分季度的流动性比率 .....	2
表 4 2007 年各利率浮动区间贷款占比表 .....	2
表 5 2007 年证券业基本情况表 .....	3
表 6 2007 年保险业基本情况表 .....	4

表 7	2007 年非金融机构融资结构表 .....	4
表 8	2007 年金融机构票据业务量统计表 .....	4
表 9	2007 年金融机构票据贴现、转贴现利率表 .....	5

**图**

图 1	金融机构人民币存款增长变化 .....	1
图 2	金融机构人民币贷款增长变化 .....	2
图 3	金融机构本外币存、贷款增速变化 .....	2
图 4	地区生产总值及其增长率 .....	2
图 5	固定资产投资及其增长率 .....	5
图 6	社会消费品零售总额及其增长率 .....	6
图 7	外贸进出口额及其增长率 .....	6
图 8	外商直接投资及其增长率 .....	6
图 9	工业增加值及其增长率 .....	6
图 10	居民消费价格和生产者价格变动趋势 .....	7
图 11	财政收支状况 .....	8
图 12	商品房施工和销售变动趋势 .....	8
图 13	长春市房屋销售价格指数变动趋势 .....	10
图 14	吉林市房屋销售价格指数变动趋势 .....	10

## 一、金融运行情况

2007年，吉林省金融业在宏观调控中继续保持良好的发展势头，货币信贷运行平稳，金融改革进展顺利，金融市场交易活跃，金融生态环境建设取得新进展。

### （一）银行业继续稳健发展，货币信贷运行态势良好

2007年，吉林省银行业质量效益明显改善，存贷款适度增长，信贷结构进一步优化，流动性有所收紧，市场利率稳中有升，各项改革向纵深推进。

1. 资产规模稳步增长，质量效益不断改善。随着金融改革的稳步推进，2007年吉林省金融机构数量和从业人数继续减少，资产总额规模持续扩大；盈利能力大幅提高，账面利润较上年增长14.3倍；资产质量不断改善，不良贷款率稳步下降。此外，村镇银行、农村资金互助社和贷款公司等新型农村金融组织试点工作进展顺利，在支持农村经济发展中发挥了积极作用（见表1）。

表1 2007年银行类金融机构情况

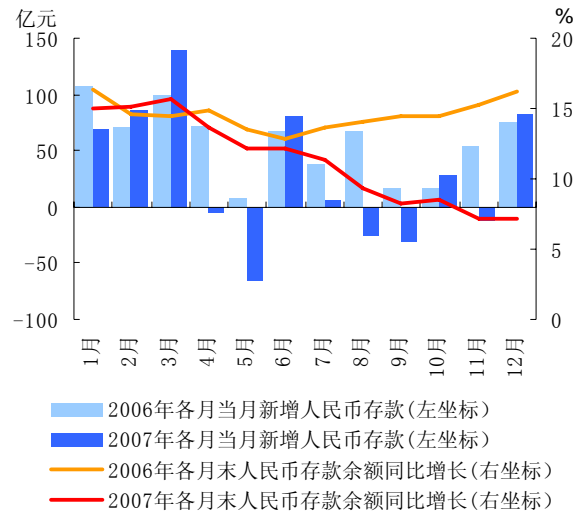
机构类别	营业网点			法人机构 (个)
	机构个数 (个)	从业人数 (人)	资产总额 (亿元)	
一、国有商业银行	1506	40301	2999.2	0
二、政策性银行	60	1946	1433.2	0
三、股份制商业银行	79	2262	552.7	0
四、城市商业银行	217	4640	552.3	1
五、城市信用社	197	2654	148.9	4
六、农村合作金融机构	1710	22255	875.5	55
七、财务公司	2	426	135.2	2
八、邮政储蓄	1088	5792	358.4	0
九、其他农村金融机构	7	109	-	7
十、外资银行	0	0	0	0
合计	4866	80385	7055.4	69

注：营业网点不包括总部。

数据来源：中国银行业监督管理委员会吉林监管局。

2. 各项存款增势趋缓，活期存款占比提高。2007年，吉林省金融机构各项存款增速较上年回落9.5个百分点，且呈现明显的结构性变化特点。储蓄存款和企业存款呈反向变化，储蓄存款增速较上年回落8.5个百分点，股市回暖和个人购房增加是分流居民储蓄存款的主要原因；企业存款

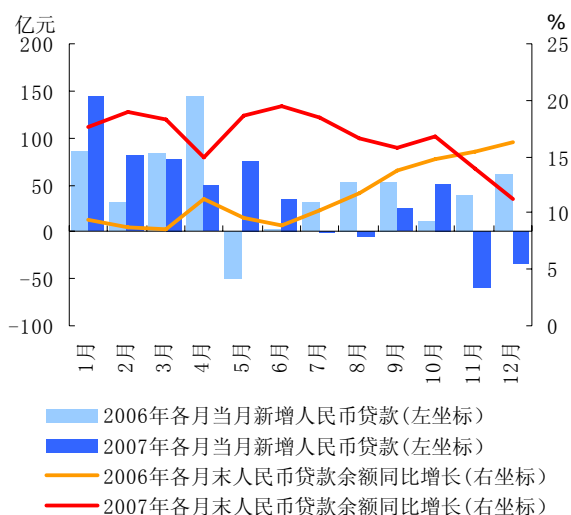
受宏观经济形势向好和经济效益改善等有利因素影响，可用资金较多，增速明显加快，同比提高10.7个百分点。同时，企业和居民倾向于活期存款，活期存款占比不断提高，存款稳定性有所下降，表明货币流动性增强，经济活跃程度提高（见图1）。



数据来源：中国人民银行长春中心支行。

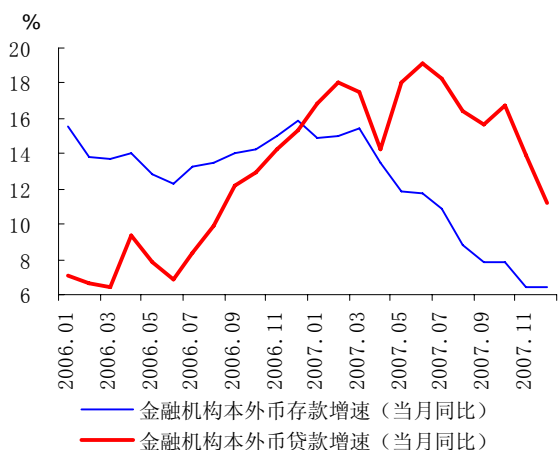
图1 金融机构人民币存款增长变化

3. 贷款增长先扬后抑，信贷结构进一步优化。2007年上半年，吉林省金融机构贷款延续了上年的快速增长态势，6月末贷款增速达到19.1%的历史高点。下半年，全省金融机构认真贯彻落实各项宏观调控政策措施，正确把握信贷节奏，合理增加信贷发放，信贷增长偏快局面得到有效控制，年末各项贷款同比增长11.2%。同时，坚持有保有压方针，积极加大对“三农”、就业、助学、中小民营企业、棚户区改造、老工业基地振兴项目等的信贷支持力度，切实严格限制对高能耗、高污染和产能过剩行业中落后企业的信贷投放，不断提高信贷资金整体配置效率，推动吉林产业结构优化升级（见图2、图3）。



数据来源：中国人民银行长春中心支行。

图 2 金融机构人民币贷款增长变化



数据来源：中国人民银行长春中心支行。

图 3 金融机构本外币存、贷款增速变化

4. 现金收支均衡较快增长，净投放同比减少。2007年，吉林省金融机构现金收支呈现快速均衡增长态势，收支相抵净投放同比减少18亿元。行政税费收入和商品销售收入大幅增长是现金同比减少投放的主要渠道（见表2）。

表 2 2007年金融机构现金收支情况表

	年累计额(亿元)	同比增速(%)
现金收入	20611.1	27.1
现金支出	20738.5	26.7
现金净支出	127.4	-12.4

数据来源：中国人民银行长春中心支行。

5. 地方法人金融机构流动性比率保持较好水平，支付能力总体正常。四季度末，吉林省地方法人金融机构流动性比率为35.7%，较一季度末提高7.8个百分点。分机构看，城市商业银行和农村金融机构流动性比率均有所提高；城市信用社四季度末流动性比率虽较一季度末下降2.5个百分点，但仍保持在较高水平。

表 3 2007年各类地方法人金融机构分季度的流动性比率

单位：%

机构 \ 时间	1季度末	2季度末	3季度末	4季度末
城市商业银行	16.7	15.9	15.6	25.9
农村金融机构	28.8	25.7	40.6	40.2
城市信用社	43.4	40.7	39.6	40.9
其他	-	60.5	63	74.2
全部法人金融机构	27.9	27.4	34.7	35.7

数据来源：中国银行业监督管理委员会吉林监管局。

6. 利率调控效应明显，金融机构利率定价能力进一步增强。受央行年内先后六次提高存贷款基准利率影响，辖内金融机构人民币贷款利率水平较年初提高0.57个百分点，利率政策在调控信贷增长偏快、流动性偏多等方面的作用得到较好发挥。在贷款利率执行的浮动区间上，辖内金融机构差异明显，全国性商业银行贷款利率水平执行基准利率及以下的占比超过75%，而地方性金融机构贷款利率执行基准利率及以下的比重则低于10%，不同类别金融机构利率水平较好的体现了其客户的特点和风险程度，表明金融机构的利率定价能力在不断提高（见表4）。

表 4 2007年各利率浮动区间贷款占比表

单位：%

	合计	国有商业银行	股份制商业银行	区域性商业银行	城乡信用社
合计	100	100	100	100	100
[0.9-1.0)	15.1	40.1	40.8	2.5	0.7
1.0	49.8	37.1	35.3	9.9	3.6
上浮水平					
小计	35.1	22.7	24.0	87.6	95.6
(1.0-1.3]	14.2	22.1	23.3	75.5	7.9
(1.3-1.5]	4.1	0.5	0.7	9.9	14.1
(1.5-2.0]	12.2	0.1	0	2.2	53.8
2.0以上	4.6	0	0	0	19.8

数据来源：中国人民银行长春中心支行。

注：城乡信用社贷款利率浮动区间为[0.9, 2.3]。

7. 金融改革稳步推进，改革效果初步显现。2007年，工商银行、中国银行、建设银行吉林省分行改革工作向纵深推进，农业银行和邮政储蓄银行改革工作有序展开。地方性金融改革取得突破，吉林银行成功组建，农村信用社改革进一步深化，新型农村金融机构试点工作进展顺利。经

过改革的金融机构产权关系进一步明晰，法人治理结构逐步完善，内部管理水平稳步提高，资本充足率明显上升，资产质量不断改善，经营状况明显好转，财务可持续能力不断增强，金融改革取得阶段性成效。

### 专栏 1：新型农村金融组织试点工作进展顺利

作为银监会放宽农村地区金融机构准入政策试点的六个省份之一，2007年，吉林省先后成立了五家村镇银行、一家贷款公司和一家资金互助社，分别是：辽源东丰县诚信村镇银行、吉林磐石市融丰村镇银行、延边敦化市江南镇江南村镇银行、镇赉国开村镇银行、前郭县阳光村镇银行、长春德惠市贷款公司和四平梨树县闫家村百信农村资金互助社。经过近一年的发展实践，各家机构营运良好，增加了农村地区金融供给，提高了农村金融竞争强度，支持了“三农”经济发展。一是支持“三农”效果显著。2007年七家机构累计发放农业贷款13400万元，累计收回贷款3562.8万元，贷款余额达到9837.2万元。其中，农户贷款余额7980.7万元，占全部贷款的81.1%，小微企业和个体户贷款余额分别为680万元、542.6万元，占全部贷款余额的比重分别为6.9%和5.5%。二是经营机制运转灵活。新设机构贷款充分发挥贴近“三农”的优势，开展业务员“点对点”上门服务，注重培养市场前景好并具有一定规模的特色种植、养殖户；在贷款方式上，因地制宜，因人而异，采取公司加农户担保、信用用户评级贷款、联保贷款等灵活方式，符合农户实际需求。三是利率定价合理。新设机构资金的价格由市场供求决定，并根据贷款用途和贷款期限合理确定贷款利率，贷款利率在6.5%到14.1%之间，低于农村信用社利率和民间借贷利率，农民得到实惠。四是经营效益良好。截至2007年末，七家机构实现总收入1347.9万元，发生支出803.4万元，累计实现营业利润544.5万元。

## （二）证券业发展态势向好，交易量大幅增加

随着证券公司综合治理工作全面完成，2007年吉林省证券经营机构经营日益规范，资产质量和经营效益显著改善。股票市场融资功能重新启动，上市公司质量不断提高。

表 5 2007 年证券业基本情况表

项 目	数量
总部设在辖内的证券公司数(家)	2
总部设在辖内的基金公司数(家)	0
总部设在辖内的期货公司数(家)	5
年末国内上市公司数(家)	34
当年国内股票(A股)筹资(亿元)	25.4
当年发行H股筹资(亿元)	0
当年国内债券筹资(亿元)	0
其中：短期融资券筹资额(亿元)	0

数据来源：中国证券监督管理委员会吉林监管局。

1. 证券公司经营状况显著改善，风险化解工作基本完成。随着证券市场大势的持续走好，投资者信心不断增强，推动证券交易量大幅增长5.4倍，交易量突破万亿大关。证券交易量的迅猛攀升带动证券经营机构主营业务收入大幅增

加，证券公司经营状况明显改善，资产规模和经营效益显著提高。此外，重大市场风险化解工作进展顺利，新华证券、泛亚信托、天同证券、北方万盛等风险治理工作已接近尾声。

2. 证券市场融资重新启动，上市公司质量明显提升。2007年，吉林省企业上市工作重新启动，有2家公司成功上市，3家公司顺利完成定向增发，股票市场融资功能重新恢复。深入开展上市公司专项治理工作，上市公司质量明显改善，推动上市公司业绩大幅增长，净资产收益率高出全国平均水平3.2个百分点。股权分置改革对证券业乃至地方经济发展的积极作用正在逐步发挥（见表5）。

## （三）保险业快速发展，农业保险取得新突破

2007年，吉林省保险业延续快速发展态势，保险市场体系逐步完善，覆盖领域继续拓宽，规模持续扩大。

1. 保险市场体系建设进一步完善。在继续大力发展产寿险等传统险种的同时，切实加快农业保险体系建设，中央政策性农业保险试点工作进展顺利，安华农业保险股份有限公司和中国人民



保险公司已在全省 27 个市（县）开展了玉米、水稻、大豆和能繁母猪等保险新业务。目前，初步形成了财产险、人寿险、农业险等并存的较完善的市场体系。

表 6 2007 年保险业基本情况表

项 目	数量
总部设在辖内的保险公司数(家)	2
其中：财产险经营主体（家）	2
寿险经营主体（家）	0
保险公司分支机构（家）	1684
其中：财产险公司分支机构（家）	836
寿险公司分支机构（家）	848
保费收入（中外资, 亿元）	116.8
财产险保费收入（中外资, 亿元）	33
人寿险保费收入（中外资, 亿元）	83.8
各类赔款给付（中外资, 亿元）	44.6
保险密度（元/人）	429
保险深度（%）	2.3

数据来源：中国保险业监督管理委员会吉林监管局。

2. 保险市场业务快速发展。2007 年，吉林省保费收入增速加快，保险深度和保险密度不断提高，保险在社会经济生活中的渗透程度有所加深。特别值得关注的是农业保险取得新突破，全年实现保费收入 6.7 亿元，较上年增加 4.1 亿元，玉米、水稻和大豆等农作物保险覆盖面接近 50%，能繁母猪投保率更是高达 89%。保费收入的快速增长主要得益于城乡居民保险意识增强，对保险产品的需求增加。此外，保险经营机构加大营销力度是另一重要原因。与保费收入增势相同，产寿险赔付额大幅增长，保险保障功能得到有效发挥。近年来尽管吉林省保险业务发展不断加快，但保险覆盖面仍比较窄，保险密度和保险深度仍然偏低（见表 6）。

#### （四）融资结构略有改善，金融市场交易活跃

2007 年，吉林省金融市场发展势头良好，各市场主体参与意识明显增强，市场交易量快速增长，市场投融资功能得到进一步发挥，融资结构略有变化，民间借贷仍较活跃。

1. 融资结构变化不大，间接融资仍占主体。受金融市场欠发达、直接融资渠道不畅、融资主体质量欠佳等因素制约，非金融机构融资仍高度依赖银行贷款，间接融资为主、直接融资为辅的融资结构没有明显改变。全年直接融资仅 25.4 亿元，远低于间接融资规模（见表 7）。

表 7 2007 年非金融机构融资结构表

	融资量 (亿元人民币)	比重 (%)		
		贷款	债券 (含可转债)	股票
2001	190.5	93.9	0	6.2
2002	201.8	100	0	0
2003	232.9	91.0	0	9.0
2004	301.1	100	0	0
2005	268.5	100	0	0
2006	543.0	96.5	3.5	0
2007	461.5	94.5	0	5.5

数据来源：中国人民银行长春中心支行。

2. 货币市场交易活跃，市场投融资功能得到发挥。2007 年，在储蓄存款分流、信贷投放偏多和从紧货币政策等的综合作用下，金融机构特别是地方性金融机构流动性有所收紧，短期资金需求旺盛，推动市场交易量快速增长，同业拆借市场和债券市场交易额突破三千亿大关，带动利率水平有所上升。金融机构全年累计净融入资金 2006.9 亿元，较好地满足了金融机构短期资金需求，有效地缓解了吉林省资金紧张局面。

3. 票据业务均衡快速发展，市场利率水平持续走高。2007 年，吉林省票据市场继续呈现量增价涨态势，金融机构累计签发承兑汇票量和累计票据贴现量增速均超过 30%。票据业务继续快速增长主要是由于在国家调控信贷过快增长的背景下，金融机构主动压缩贷款规模，积极开办期限较短的票据业务，提高资金利用效率，增加盈利能力，票据业务已成为金融机构调整资产负债结构的重要工具。此外，票据融资成本低、手续简便等特点迎合了企业的短期资金需求是另一重要原因。同时，受多次上调存款准备金率和存贷款基准利率影响，票据市场利率持续上扬，四季度票据贴现利率更是接近一年期贷款利率，远高于再贴现利率（见表 8、表 9）。

表 8 2007 年金融机构票据业务量统计表

单位：亿元

季度	银行承兑汇票承兑		贴 现			
			银行承兑汇票		商业承兑汇票	
	余额	累计发生额	余额	累计发生额	余额	累计发生额
1	87.8	42.8	142.7	221.7	0.5	0.5
2	105.9	68.9	162.0	277.3	1.8	2.4
3	127.1	73.9	157.9	241.1	1.1	0.9
4	128.7	68.8	125.3	294.8	0.9	0.3

数据来源：中国人民银行长春中心支行。

表 9 2007 年金融机构票据贴现、转贴现利率表

单位：%

季度	贴 现		转贴现	
	银行承兑汇票	商业承兑汇票	票据买断	票据回购
1	3.72	5.2	2.92	-
2	3.83	4.05	3.56	4.56
3	4.51	5.32	3.49	4.32
4	7.22	7.39	6.87	6.60

数据来源：中国人民银行长春中心支行。

4. 外汇市场发展较快，黄金市场运行平稳。2007 年，受外贸进出口总额快速增长拉动，银行结售汇规模快速发展，全年结售汇总额突破百亿美元大关，但银行结售汇仍呈逆差格局。此外，企业积极运用外汇交易工具应对汇率波动，具有避险功能的远期外汇交易工具受到青睐，外汇市场继续保持较快增长。黄金市场稳步发展，市场交易所成员累计成交量不断放大，个人商业银行交易成交量略有增长。

5. 民间借贷仍较活跃，利率水平有所走高。人民银行长春中支监测数据显示，民间借贷继续呈现活跃态势，借贷资金主要用于解决季节性或临时性资金需求，民间借贷作为融资补充渠道的正向作用得到一定的发挥。但受市场资金趋紧、资金价格走高等影响，借贷利率水平较上年同期明显上升，主要集中在 15%—25% 区间，高于同期城乡信用社贷款利率。

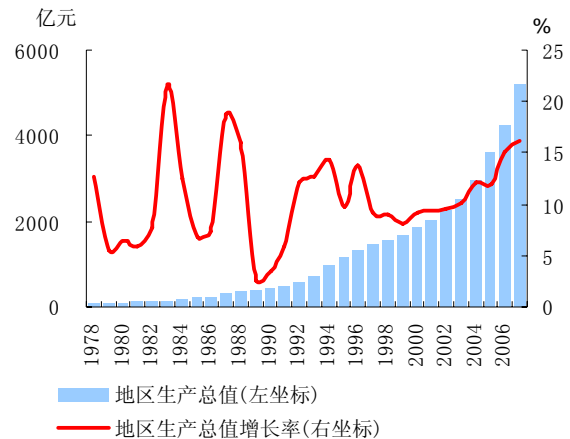
### （五）金融生态环境建设向纵深推进

2007 年，在地方政府的高度重视和各相关部门的积极推动下，吉林金融生态环境建设工作取得新进展。省委省政府将加强金融生态环境建设纳入当年工作安排，组织召开了“吉林省金融工作会议”，制定出台了《关于加强金融生态环境建设的意见》和《集中整顿金融秩序，打击金融诈骗专项行动工作方案》，开展了“金融知识宣传周”活动。同时，全省金融部门主动抓住政府重视和支持改善金融生态环境的有力契机，积极参与金融知识宣传周活动，大力宣传改善金融生态环境的重要性，为推动金融生态环境建设营造良好的舆论氛围。

## 二、经济运行情况

2007 年，吉林省经济呈现又好又快的发展态势，经济结构继续优化，经济运行质量和效益同

步提高，社会保障体系建设深入推进，资源节约和环境保护得到加强，经济进入一个持续加快的发展周期。全年实现地区生产总值、全社会固定资产投资、社会消费品零售总额、规模以上工业增加值分别为 5226.1 亿元、4003.2 亿元、1999.2 亿元和 1873.8 亿元，同比分别增长 16.1%、42.8%、19.3% 和 23.6%。



数据来源：吉林省统计局。

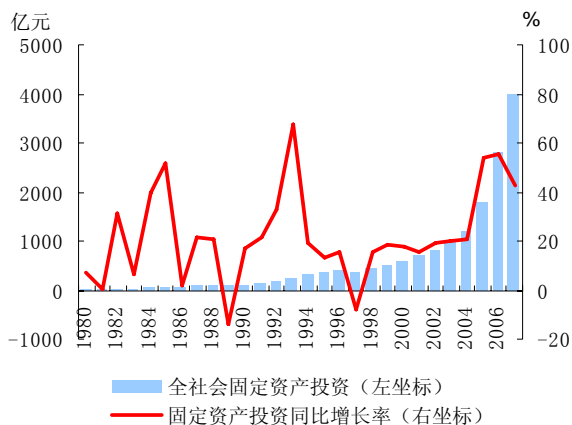
图 4 地区生产总值及其增长率

### （一）需求结构进一步优化，消费需求对经济增长的拉动作用有所增强

2007 年，吉林省固定资产投资增速高位回落，消费需求增长明显加快，进出口快速增长，共同推进吉林经济实现较快增长。

1. 投资需求增速逐步回落，投资结构趋于合理。2007 年，吉林省固定资产投资增幅低于上年 8.1 个百分点。分行业看，基础设施、工业、房地产开发仍是投资快速增长的主要推动力，其中，工业投资占城镇固定资产投资的比重高达 52.6%，较好地体现了国家加快吉林老工业基地振兴的政策取向。从投资主体看，随着政府职能的不断转变和财政政策转型，非国有投资增长远快于国有投资，非国有投资对投资增长的贡献率高达 84.2%。非国有投资资金相当部分来源于沿海经济发达省份，投资由沿海发达地区向中西部地区的转移迹象明显。此外，受宏观经济形势向好影响，企业销售形势好转，企业库存处于历史较低水平（见图 5）。

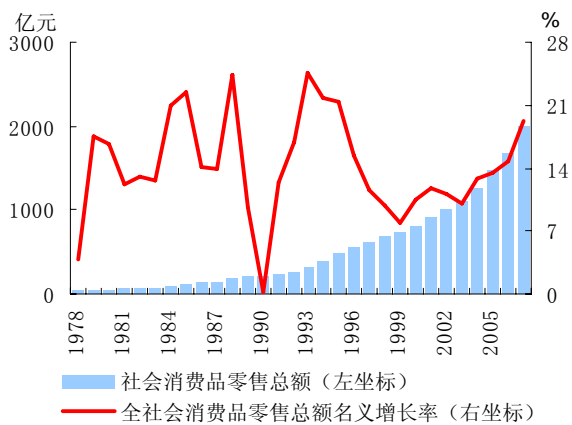




数据来源：吉林省统计局。

图 5 固定资产投资及其增长率

2.消费需求加速增长，消费结构不断优化升级。在经济增长、就业增加、财产性收入增加、最低工资标准上调和各项惠农政策落实到位等积极因素推动下，城镇居民人均可支配收入和农民人均现金收入实现快速增长，分别增长 15.5% 和 17.3%。城乡居民收入的快速增长和社会保障体系建设深入推进为消费注入了强大动力，全省城乡居民社会消费品零售额同比增长 19.3%，较上年加快 4.6 个百分点。特别值得一提的是农村消费市场日趋活跃，全省县及县以下农村地区社会消费品零售总额同比增长 15.9%，较上年提高 3.6 个百分点。同时，居民收入的持续较快增长和消费信心的增强进一步促进了消费结构优化升级，居民消费正由服装、食品等传统项目向住房、汽车、医疗保健、旅游、文化娱乐等热点转移（见图 6）。



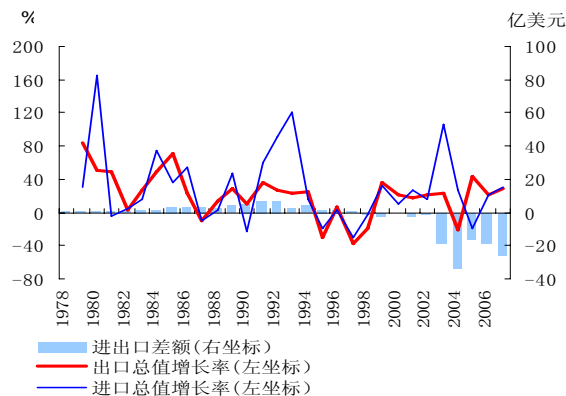
数据来源：吉林省统计局。

图 6 社会消费品零售总额及其增长率

3. 外贸形势良好，利用外资继续较快增长。

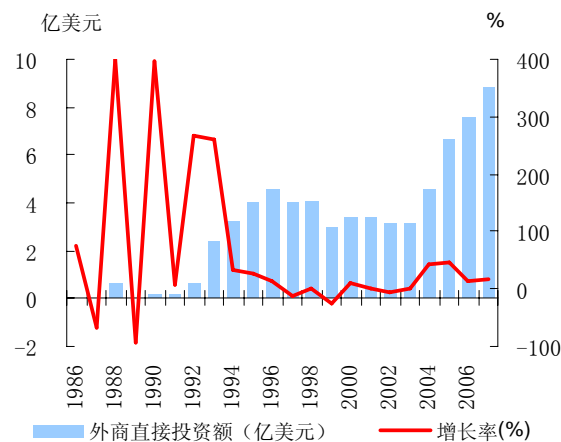
2007 年，吉林省进出口总值大幅增长，进出口额跨越百亿美元关口。在国家降低或取消部分产品出口退税等政策导向下，出口结构调整取得新进展，出口结构由高度依赖农产品和初级产品向农产品精深加工、汽车零部件及医药等高新技术制成品转变。但在汽车市场需求旺盛和人民币坚挺等因素综合作用下，汽车零部件等大宗商品进口大幅增加，对外贸易继续呈现逆差格局，且逆差规模有所扩大。

利用外资的规模和质量有所提高。在东北老工业基地振兴优惠政策、资源优势和国际产业转移等因素综合作用下，外商投资吉林老工业基地的积极性提高，外资有向东北地区转移的趋势，吉林省全年实际利用外资大幅增长 38.5%。在积极引进外资的同时，严把利用外资质量关，积极引导外商投资由资源开发向汽车零部件、农产品深加工、环保、医药等高新技术行业转移（见图 7、图 8）。



数据来源：吉林省统计局。

图 7 外贸进出口额及其增长率



数据来源：吉林省统计局。

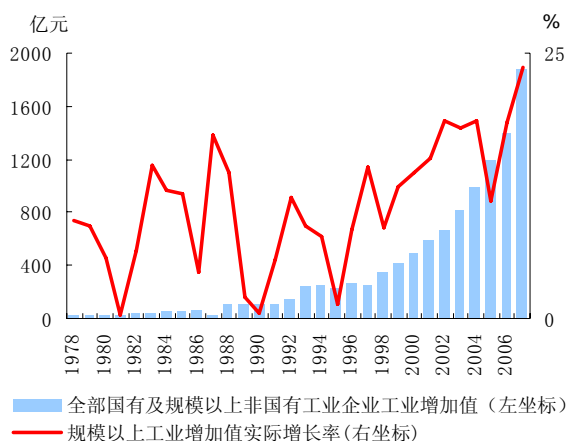
图 8 外商直接投资及其增长率

## （二）三大产业协调发展，经济运行质量明显改善

2007年，吉林省三大产业继续稳步发展，第一、第二、第三产业增加值分别增长4.1%、21.1%和15.1%，对地区生产总值的贡献率分别为15.6%、45.7%和38.7%。

1. 农业基础地位不断加强，农业结构调整取得新进展。2007年，吉林省继续加强农业基础设施建设资金投入，全面落实国家各项惠农政策，农民种粮积极性明显提高，带动粮食播种面积、粮食总产量、农业增加值稳步发展，农业基础地位得到加强。在确保粮食产量稳定的同时，充分发挥金融和政策优势，积极支持优质高效种植业、养殖业和农产品深加工发展，推动农业结构调整优化升级。

2. 工业持续快速增长，经济效益显著提高。2007年，吉林省工业生产继续保持良好的发展势头，规模以上工业增加值增幅较上年同期高5.1个百分点。推动工业生产持续加快的主要原因是交通运输设备制造、石油化工等支柱优势特色产业增长较快，其中交通运输设备制造业表现突出，全年增长高达35.3%，对全省工业经济增长的贡献率达37.1%。伴随着工业产销两旺，企业利润快速增长，产销率、利润率均有不同程度的提高，全省规模以上工业企业累计实现净利润增长1.03倍，经济效益综合指数提高34.4个百分点（见图9）。



数据来源：吉林省统计局。

图9 工业增加值及其增长率

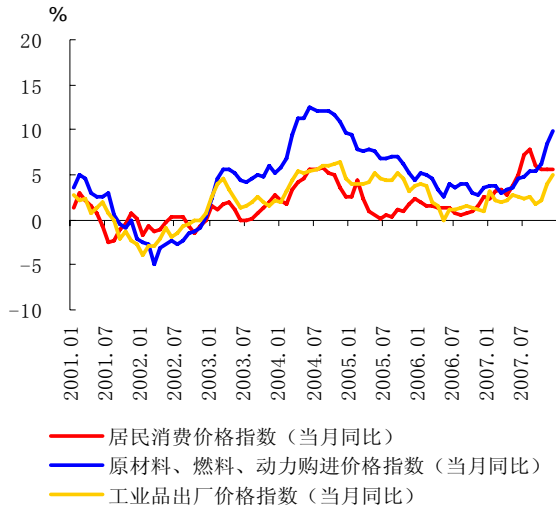
3. 服务业稳步发展，结构不断优化。2007年，吉林省服务业发展势头良好，服务业实现增加值2222.7亿元。分行业看，交通运输、仓储和邮政业、批发和零售业、住宿和餐饮业等传统业务稳步快速发展，信息传输、租赁和商务服务业等现代服务业增长快于整个服务业发展水平，服务业结构正由传统服务业向现代服务业转变。

## （三）物价持续走高，结构性上涨特征明显

2007年，受石油、粮食、有色金属等上游资源性产品价格上涨影响，吉林省各类价格指数不断走高，物价上行压力加大。

1. 居民消费价格持续上涨，食品类上涨幅度较大。2007年，吉林省居民消费价格逐步攀高，年末居民消费价格指数（CPI）比上年同期上涨4.8%，高于年初确定的3%的目标1.8个百分点，物价上行压力较大，价格走势值得关注。从居民消费价格上涨的构成因素来看，食品价格上涨12.1%，居住价格上涨4.9%，而衣着、交通和通讯等则有不同程度的下降，居民消费价格上涨具有明显的结构性特点。推动食品价格上涨的主要原因是国际市场石油价格不断攀升带动化肥、农药等农业生产资料价格大幅上涨，粮食生产成本不断提高，直接推动了食品价格的上涨。此外，随着居民收入的持续快速增长，住房消费需求增长迅猛，带动居住类价格较快上涨（见图10）。

2. 生产价格增长较快，农业生产资料价格涨势突出。受需求拉动，以及生产成本、运输成本、劳动力成本不断上涨的影响，原材料燃料动力购进价格逐月攀升，全年累计上涨5.2%，其中有色金属材料和电线类、化工原材料类涨幅居前，分别上涨11.6%和9.1%。工业品出厂价格全年累计上涨2.7%，低于原材料燃料动力购进价格涨幅，表明工业品出厂价格有潜在的上涨压力。特别值得关注的是农业生产资料价格逐月上涨，全年累计上涨6%。农业生产资料价格的大幅上涨，将增加农民增收压力，可能会进一步推动农产品价格和CPI上涨（见图10）。



数据来源：吉林省统计局。

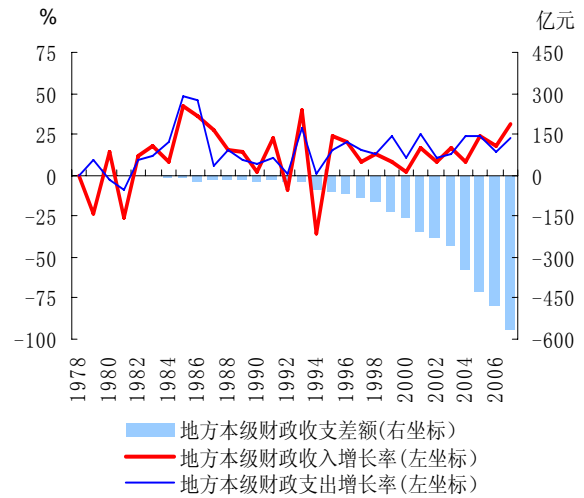
图 10 居民消费价格和生产者价格变动趋势

3. 平均劳动报酬快速上涨,最低生活保障金标准稳步提高。2007 年,随着收入分配体制改革的不断深化、最低工资标准上调和企业经营效益好转,在职职工平均工资水平实现较快增长。经济发展的良好势头和财政收入的快速增长共同推动社会保障相关标准逐步提高,吉林省最低工资标准上调 140 元/月,城乡居民最低保障标准均有不同程度的提高,对低收入人群的财政转移支付力度有所加大。

#### (四) 财政收入增长明显加快,支出结构更加优化

2007 年,吉林省地方财政收入增速较上年快 12.4 个百分点,企业经济效益提高、土地开发和房地产开发加快是主要推动力。从支出看,重点保障了农业、教育、社会保障和就业、公共服务、

医疗卫生等的发展,支出向经济社会发展薄弱环节倾斜倾向明显,支出结构更趋合理(见图 11)。



数据来源：吉林省统计局。

图 11 财政收支状况

#### (五) 节能减排工作成效显著,生态吉林建设全面推进

2007 年,吉林省节能减排工作成效显著,规模以上工业增加值单位能耗预计降低 4.7%,主要污染物按计划减排,重点流域污染治理和生态环境保护扎实推进,关闭了排污不达标的 124 家造纸企业,取缔关闭的造纸企业已占全省造纸企业总数的 59.3%。圆满完成国家在吉林省开展的黑土地保护和治理试点工程,重点进行了西部治碱工程建设,全年治理 50 万亩,累计治理面积占西部盐碱地总面积的 66%。城市和农村生态环境综合整治取得实质进展,主要城市空气质量持续改善,耕地保有量和森林覆盖率均有所上升。

#### 专栏 2: 人民币在吉林省周边国家流通情况及其影响

吉林省是我国东北地区一个多民族的边疆近海省,东部与俄罗斯接壤,东南部以图们江、鸭绿江为界河与朝鲜相望,边界线总长度为 1447 公里。目前,吉林省共有各类口岸 14 个,并建有中俄、中朝边境互市贸易区。

##### 一、人民币在吉林周边国家的地位

随着吉林省边境贸易额的逐年增长和人民币升值预期增强,人民币在边境贸易中的作用日显突出,据人民银行长春中心支行调查,吉林省对朝鲜、俄罗斯的贸易额的 20% 用人民币结算,其中对朝贸易人民币结算比重更是高达 80%。目前,人民币深受吉林周边国家居民喜爱,已成为事实上的硬通货。

##### 二、影响人民币在周边国家流通的主要因素

(一) 边贸快速发展是根本原因。目前,吉林省对朝对俄边贸总额逐年快速增长,2006 年达 7.8 亿美元,占吉林省对外贸易额的 9.9%。边贸的快速发展为人民币在周边国家流通提供了土壤。

(二) 人民币币值坚挺是重要的推动力。随着我国经济长期持续稳定发展,外汇储备增长迅速,人

人民币升值处于上升通道，人民币与周边国家货币民间汇率逐年攀升，如对朝鲜货币近两年年均升值幅度超过 50%，人民币保值功能日益突出，受到周边国家居民的青睐。

(三) 两国央行清算协议的签署促进了人民币在境外的流通。我国央行与吉林周边国家央行清算协议的签署便利了周边国家居民和企业持有的人民币结算，境外居民可以直接在边境口岸金融机构存入人民币，外方银行也可以将吸收的人民币存款转存至中国境内银行，消除了周边国家银行、企业和居民持有人民币的后顾之忧。

(四) 两国不能直接通汇推进了人民币在境外的流通。目前中朝两国间还不能直接通汇，朝鲜外汇需经第三国(地区)转汇才能汇入我国，完成一笔转汇业务需 30 天—45 天左右的时间。边贸双方多是个体商贩，出于信誉、安全、快捷的需要，更倾向于接受“一手钱、一手货”的交易。

### 三、人民币在周边国家流通所产生的影响

目前，人民币正在周边国家小范围内演变为一个强势货币，对我国经济金融正在产生影响。其积极作用表现在：

(一) 人民币跨境流动适应了边境地区对外经贸往来的客观需要。在边贸结算渠道不畅的前提下，人民币跨境流动推动了边境地区贸易与投资的便利化，对促进边贸往来的快速发展起到了积极作用。

(二) 人民币跨境流动客观上为人民币国际化积累了有益的经验。边境地区人民币的跨境流动，在某些方面突破了现有的外汇管理制度，人民币与外币间的替代效应逐步显现，解决这些问题的应对措施将会对人民币逐步实现国际化积累有益的经验。

然而，人民币跨境流通也是一把“双刃剑”，它在带来上述有利之处的同时也会带来负面影响：一是大量的人民币流出境外，一旦时机成熟大量回流国内将影响正常的货币流通和币值稳定。二是增加了当地现金管理难度。由于边贸中人民币出入境没有纳入正常的监控管理，造成本地区现金投放量不能真实地反映地方经济发展。三是相当部分的边境贸易和劳务结算没有纳入正规的银行体系，而是通过现金、地摊银行和地下钱庄进行。这种非正规的跨境货币流通客观上助长了各种地下金融活动，并为走私、洗钱等各种非法活动提供了便利。因此，加强对人民币在周边国家的流通情况的调查研究具有重要的意义。

## (六) 主要行业发展势头良好

1. 房地产市场供需两旺，金融支持力度有所增强。2007 年，吉林省房地产市场呈现供需两旺的良好发展势头，交易量大幅增长，市场供求基本平衡，房地产金融对帮助弱势群体解决住房问题的棚户区改造工程支持力度明显加强。

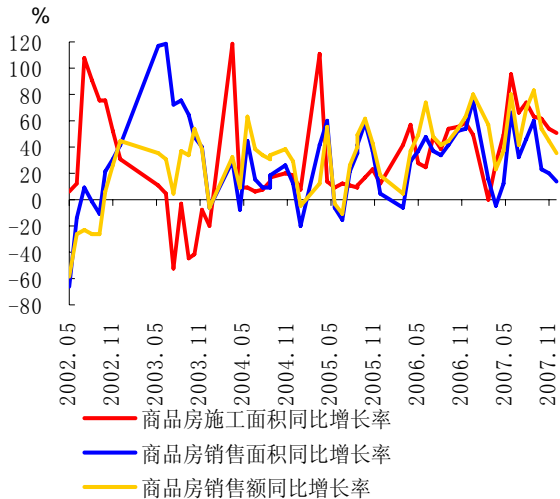
(1) 房地产投资增长加快。2007 年，吉林省房地产开发投资较上年加快 24 个百分点，增幅为 78.3%。房地产开发投资大幅增长主要受城市化进程加快、消费需求旺盛和企业投资意愿增强带动。从房地产开发资金来源看，自筹资金和其他资金占主导地位，但考虑到自筹资金主要来源于预售房款和银行流动资金贷款，银行信贷资金仍是房地产开发的主要资金来源，房地产对金融的依赖程度仍然较高。

(2) 房地产市场供给结构不平衡。2007 年，吉林省房地产土地购置面积、完成土地开发面积、新开工面积均呈现大幅增长态势，而竣工面积则小幅增长。从住房供给结构看，尽管中小户型供给面积有所增加，但商品房供给仍以中高档商品

房为主，廉租房、经济适用房和中小户型住房的发展有待加快。

(3) 房地产销售形势良好。2007 年，吉林省商品房销售额和销售面积增长呈现先扬后抑的特点，前三季度商品房销售面积和销售额逐月攀高，四季度以后随着国家房地产调控力度的加强，房地产市场观望气氛浓厚，居民购房意愿明显下降，致使商品房销售面积和销售额快速下降，但全年商品房销售面积和销售额仍实现较快增长。在商品房销售面积较快增长和新竣工面积小幅增长双重因素作用下，商品房空置面积持续下降，下降幅度为 22% (见图 12)。



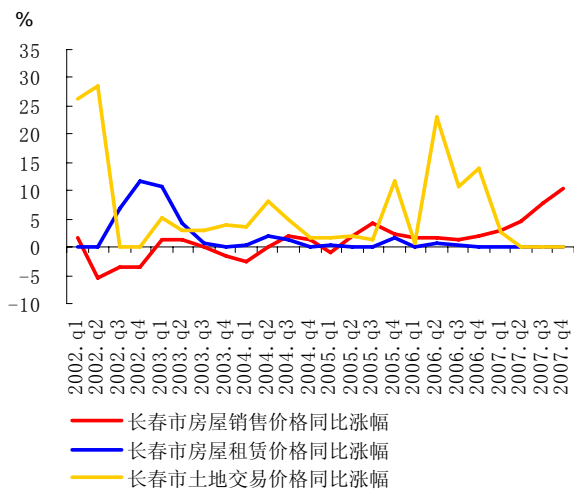


数据来源：吉林省统计局。

图 12 商品房施工和销售变动趋势

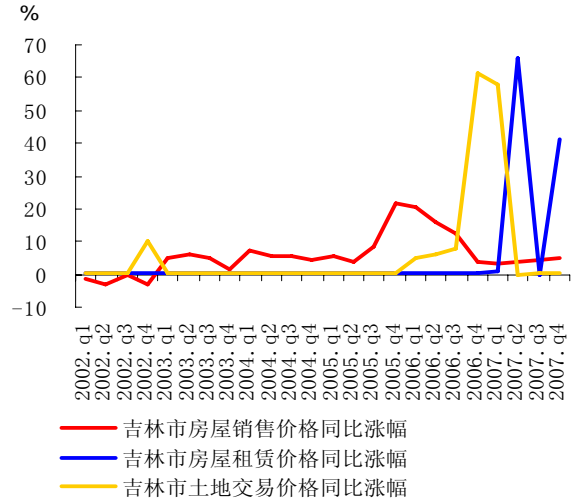
(4) 房地产价格上涨较快。2007 年，在土地交易成本快速上涨和商品房供求关系趋紧共同作用下，吉林省商品房销售价格持续上涨，直接带动二手房交易价格和房屋租赁价格较快上涨（见图 13、图 14）。

(5) 房地产贷款增速加快。2007 年，房地产贷款增速明显快于同期各项贷款增速，房地产开发贷款和个人住房贷款增速均较上年有不同程度的加快。房地产开发贷款增长较快主要是由于金融机构配合地方政府棚户区改造工程，加大对棚户区改造房地产开发的信贷支持力度。此外，个人住房需求旺盛带动个人住房贷款较快增长。



数据来源：吉林省统计局。

图 13 长春市房屋销售价格指数变动趋势



数据来源：吉林市统计局。

图 14 吉林市房屋销售价格指数变动趋势

2. 农产品加工业快速发展，金融支持力度有待加强。近年来，吉林省依托自身资源优势和产业优势，用工业化思维谋划农业，大力发展农产品加工业，推进初级加工向高附加值精深加工转变，培育了玉米、大豆、畜禽、中药和绿色食品五大农产品加工业企业集群，加快传统农业向现代农业转变，使农产品加工业成为与汽车、石化等并驾齐驱的支柱产业之一。目前，农产品加工业已成为吉林最具潜力的支柱产业。但农产品加工业也面临着规模小、品牌少、融资难等深层次矛盾。

近年来，尽管金融部门对农产加工业的信贷投入逐年增加，但农产加工业发展所需资金仍未能有效满足，仍需进一步加大信贷支持力度。

### 三、预测与展望

按照中央和全省经济工作会议的部署，结合吉林经济发展实际，并参考计量模型预测结果，初步预计 2008 年吉林省地区生产总值增长 14% 左右，居民消费价格涨幅在 4.8% 以内。

从经济增长看，随着东北老工业基地振兴战略的深入推进，吉林经济正处于本轮经济周期的加快发展期，经济快速增长自身内在的惯性将支撑经济快速增长。在对外贸易持续逆差的情况下，投资与消费主导着吉林经济增长。从投资需求看，随着东北老工业基地振兴战略的深入推进，各投

资主体的投资意愿仍较强烈，工业、农业、服务业和基础设施建设投资将继续快速增长，但考虑国家出台的各项控制投资过快增长的调控措施，预计 2008 年吉林固定资产投资增幅会稳中有降，全年将增长 35% 左右。从消费需求分析，在城乡居民收入持续快速增长、消费环境不断改善、社会保障体系逐步完善和国家出台的拉动内需政策措施等因素共同作用下，消费需求将保持加快发展势头，预计 2008 年消费总体仍将向好，社会消费品零售总额将增长 20% 左右。综合考虑投资和消费，预计吉林经济将呈现稳步较快发展势头。

从物价水平看，居民消费价格仍面临着较大的上涨压力：一是 2007 年较高的消费价格将对 2008 年产生翘尾影响；二是随着价格改革的深

化，水、电、煤气等公共服务项目和公共资源性产品价格将呈上升趋势，带动居民消费价格走高。预计 2008 年居民消费价格将呈现上半年高下半年低的走势。

2008 年，人民银行长春中心支行将按照全国经济工作会议精神 and 总行统一部署，全面落实科学发展观，认真贯彻落实从紧的货币政策和各项宏观调控措施，积极引导金融机构优化信贷结构，正确把握信贷投放节奏，保持货币信贷的适度合理增长，切实维护辖区金融稳定，促进辖区经济金融又好又快发展。根据全国货币信贷总量调控目标，结合吉林省经济增长水平和价格水平，预计 2008 年吉林省本外币贷款将增长 11% 左右。

**总 纂：**周振海 付 裕

**统 稿：**刘晓兰 曹鲁峰 唐 珂

**执 笔：**刘 燕 赵新欣 高 歌 安立环 孙立波 赵 峰

**提供材料的还有：**陈 岩 刘 健 李柏秋 任建春 王景瑞 王晓竞



附录:

## (一) 吉林省经济金融大事记

3月1日,吉林东丰诚信村镇银行股份有限公司、吉林磐石融丰村镇银行股份有限公司正式开业,新型农村金融机构试点改革工作正式拉开帷幕。

3月12日,国家开发银行与吉林省人民政府举行“加快振兴吉林老工业基地 促进城乡统筹协调发展高层联席会议”,双方签署了《开发性金融合作会谈纪要》。

3月29日,人民银行长春中心支行印发《执行稳健货币政策支持吉林经济健康协调发展的指导意见》,明确提出要加强货币政策与产业政策的协调配合,推动吉林经济产业结构优化升级。

5月11日,吉林省召开全省金融工作会议,5月23日,吉林省印发《中共吉林省委 吉林省人民政府 关于进一步深化金融改革 推进金融业加快发展的意见》,明确提出支持金融业加快发展。

5月21日,吉林省人民政府转发省发展改革委制定的《2007年吉林省经济体制改革指导意见》,对加快吉林经济体制改革具有重要导向作用。

8月2日,国务院对《东北地区振兴规划》做出正式批复,将东北定位为综合经济发展水平较高的重要增长区域。

9月2-6日,第三届中国吉林·东北亚投资贸易博览会在长春举行,对推进吉林开发开放具有重要意义。

10月26日,吉林银行正式成立,标志着吉林金融改革又向前迈出实质性一步。

11月1日,《吉林省人民政府关于加快推进全省重大项目建设的实施意见》,明确提出要做好重大项目建设,增强吉林老工业基地发展后劲。

11月24日,以“诚信吉林、和谐金融”为主题的吉林金融宣传周活动启动,目的是普及金融知识,建设诚信吉林,实现金融业科学和谐发展。

## (二) 吉林省主要经济金融指标

表 1 吉林省主要存贷款指标

	1月	2月	3月	4月	5月	6月	7月	8月	9月	10月	11月	12月		
本外币	金融机构各项存款余额(亿元)	5150.2	5235.5	5372	5363.9	5292.9	5368.6	5372.2	5342.5	5310.3	5330.5	5314.7	5398.6	
	其中:城乡居民储蓄存款	3257.9	3400.8	3447.4	3405.9	3362.4	3378	3369.1	3329.7	3253.8	3186.4	3190.4	3247.3	
	企业存款	1041.9	1003.4	1017.4	1052.8	1098	1104.3	1231.1	1215.2	1238.2	1282.1	1254.3	1357.6	
	各项存款余额比上月增加(亿元)	77.8	85.2	136.6	-8.2	-70.9	75.7	3.6	-29.8	-32.2	20.3	-15.8	83.9	
	金融机构各项存款同比增长(%)	14.9	15.0	15.4	13.5	11.9	11.7	10.9	8.8	7.8	7.8	6.4	6.4	
	金融机构各项贷款余额(亿元)	4064.9	4146	4221.4	4273.2	4352.4	4385.4	4387.3	4379.4	4408.8	4459.9	4396.1	4361.1	
	其中:短期	2110.6	2184.1	2251.2	2260.2	2316	2297.2	2277.9	2260.7	2263.5	2252.2	2162	2130.9	
	中长期	1769.3	1787	1797.3	1827.7	1839.3	1889.6	1908.3	1936.5	1945.6	2009.3	2051.8	2069.4	
	票据融资	152.9	143.2	143.3	158	164.4	163.8	163	143.9	159	157	144.4	126.2	
	各项贷款余额比上月增加(亿元)	143.4	81.1	75.4	51.8	79.2	33.0	1.9	-7.9	29.4	51.1	-63.8	-35.0	
	其中:短期	105.3	73.5	67.1	9	55.8	-18.8	-19.3	-17.1	2.8	-11.3	-90.2	-31.1	
	中长期	27.5	17.7	10.3	30.4	11.6	50.3	18.6	28.2	9.1	63.7	42.5	17.6	
	票据融资	10.7	-9.7	0.1	14.7	6.4	-0.6	-0.8	-19.1	15.1	-2	-12.6	-18.2	
	金融机构各项贷款同比增长(%)	16.8	18.1	17.5	14.3	18.1	19.1	18.3	16.4	15.6	16.7	13.9	11.2	
	其中:短期	9.9	12.9	12.7	11.1	16.2	15.8	15.2	13.8	12.6	11.4	5.9	5.8	
	中长期	27.4	28.5	27.0	23.2	23.3	23.3	21.7	19.5	18.7	13.0	24.1	19.3	
	票据融资	16.7	-0.7	3.4	-11.3	1.9	26.7	28.1	21.2	24.1	16.0	9.7	-11.2	
	建筑业贷款余额(亿元)	126.0	138.4	111.2	106.5	124.6	120.2	119.0	118.5	118.0	117.4	112.7	112.8	
	房地产业贷款余额(亿元)	119.0	117.3	115.8	110.0	114.9	122.0	129.0	137.5	147.1	155.9	162.8	160.6	
	建筑业贷款比年初增长(%)	2.0	12.0	-10.0	-13.8	0.9	-2.7	-3.7	-4.1	-4.4	-4.9	-8.7	-8.6	
房地产业贷款比年初增长(%)	9.0	7.4	6.0	0.7	5.2	11.7	18.1	25.9	34.6	42.7	49.1	47.1		
人民币	金融机构各项存款余额(亿元)	5033.5	5119.9	5259.5	5253.8	5187.6	5268	5274.7	5249	5218.4	5247	5235.4	5318.6	
	其中:城乡居民储蓄存款	3174.7	3317.8	3366.2	3326.1	3285.5	3302.7	3295.8	3258.9	3185.9	3120.3	3127.9	3186.8	
	企业存款	1020.1	978.7	993.5	1028.7	1075	1084.4	1211.7	1197.4	1218.6	1268.8	1241.3	1342.7	
	各项存款余额比上月增加(亿元)	69.2	86.4	139.6	-5.7	-66.2	80.4	6.7	-25.7	-30.6	28.5	-11.6	83.2	
	其中:城乡居民储蓄存款	67.2	143.1	48.4	-40.1	-40.6	17.2	-6.9	-36.9	-73.1	-65.6	7.6	58.9	
	企业存款	-21.5	-41.4	14.8	35.2	46.3	9.4	127.3	-14.3	21.2	50.2	-27.5	101.4	
	各项存款同比增长(%)	15.0	15.1	15.7	13.7	12.1	12.2	11.4	9.3	8.3	8.5	7.1	7.1	
	其中:城乡居民储蓄存款	8.9	11.8	12.2	10.5	8.8	8.7	8.3	6.8	4.3	2.5	2.0	2.6	
	企业存款	17.1	10.6	6.3	4.8	11.4	10.1	21.2	15.5	17.6	25.5	25.2	29.2	
	金融机构各项贷款余额(亿元)	4013.9	4095.5	4172.4	4222	4296.3	4331.6	4330	4324.2	4348.6	4399.3	4338.9	4306	
	其中:个人消费贷款	205	207.7	210.7	215.7	220	228.4	236.3	244	254.6	259.2	265	264.1	
	票据融资	152.9	143.2	143.2	157.9	164.4	163.8	162.9	143.9	159	157	144.3	126.2	
	各项贷款余额比上月增加(亿元)	143.6	81.7	76.9	49.5	74.3	35.3	-1.6	-5.8	24.5	50.7	-60.4	-32.9	
	其中:个人消费贷款	4.1	2.7	3	5	4.3	8.4	7.9	7.7	10.6	4.6	5.8	-0.9	
	票据融资	10.7	-9.7	0	14.7	6.5	-0.6	-0.9	-19	15.1	-2	-12.7	-18.1	
	金融机构各项贷款同比增长(%)	17.5	18.9	18.2	15.0	18.6	19.5	18.5	16.6	15.7	16.7	13.9	11.3	
	其中:个人消费贷款	-6.5	-3.6	-1.2	0.6	32.2	35.3	39.9	43.4	46.5	48.3	49.2	47.7	
	票据融资	16.7	-0.7	3.3	-11.3	2.0	26.7	28.1	21.2	24.1	16.0	9.7	-11.2	
	外币	金融机构外币存款余额(亿美元)	15	14.9	14.5	14.3	13.8	13.2	12.9	12.4	12.2	11.2	10.7	11
		金融机构外币存款同比增长(%)	16.3	13.1	10.1	7.2	7.9	-3.1	-6.9	-8.1	-11.7	-20.3	-20.3	-20.5
金融机构外币贷款余额(亿美元)		6.6	6.5	6.3	6.7	7.3	7.1	7.6	7.3	8	8.1	7.7	7.5	
金融机构外币贷款同比增长(%)		-17.6	-19.4	-22.2	-18.2	-7.5	-0.3	14.5	8.1	19.9	24.2	19.2	14.3	

数据来源:中国人民银行长春中心支行。

表 2 吉林省各类价格指数

	居民消费价格指数		农业生产资料价格指数		原材料购进价格指数		工业品出厂价格指数		长春市房屋销售价格指数	长春市房屋租赁价格指数	长春市土地交易价格指数	
	当月同比	累计同比	当月同比	累计同比	当月同比	累计同比	当月同比	累计同比	当季(年)同比	当季(年)同比	当季(年)同比	
2000	-	-1.4	-	-1.1	-	6.8	-	5.1	9.5	11.3	0.3	
2001	-	1.3	-	-1	-	1.8	-	0.3	0.1	6.2	20.2	
2002	-	-0.5	-	0.1	-	-2.2	-	-1.4	-3.5	11.6	0	
2003	-	1.2	-	1.0	-	4.8	-	2.5	-1.7	0	3.8	
2004	-	4.1	-	6.3	-	10.5	-	5	1.3	-0.1	1.7	
2005	-	1.5	-	9.2	-	7	-	4.5	0.9	1.8	11.6	
2006	-	1.4	-	-	-	3.8	-	1.7	2.1	0	13.8	
2007	-	4.8	-	6.0	-	5.2	-	2.7	11.3	0	0	
2006	1	2	2	5.1	5.1	5.1	5.1	3.9	3.9			
	2	1.6	1.8	1.3	3.2	5	5.1	3.8	3.9			
	3	1.5	1.7	-1	1.8	4.6	4.9	2	3.3	1.8	0.6	0
	4	1.4	1.6	-2.3	0.7	3.4	4.5	1.5	2.8			
	5	1.4	1.5	-4.8	-0.4	2.6	4.1	0	2.2			
	6	1.4	1.5	-4.8	-1.2	3.9	4.1	1.2	2.1	1.5	23.0	0.7
	7	0.7	1.4	-4.5	-1.6	3.5	4	1.2	2			
	8	0.6	1.3	-4.6	-2	4.1	4	1.4	1.9			
	9	0.7	1.2	-4.5	-2.3	4.1	4	1.6	1.9	1.2	10.8	0.5
	10	1	1.2	-4.2	-2.5	3.1	3.9	1.4	1.8			
	11	1.5	1.3	-4.2	-2.7	2.8	3.8	1.1	1.7			
	12	2.6	1.4	-4	-2.8	3.5	3.8	1	1.7	1.9	13.8	0
2007	1	2.4	2.4	-1.2	-1.2	3.7	3.7	3.2	3.2			
	2	3.2	2.8	0.9	-0.2	3.8	3.8	2.1	2.7			
	3	3.4	3.0	1.0	0.2	2.9	3.5	1.9	2.4	3.3	0.0	2.6
	4	2.8	2.9	1.2	0.5	3.4	3.5	2.1	2.3			
	5	3.7	3.1	7.9	1.9	3.5	3.5	2.7	2.4			
	6	4.9	3.4	8.3	3.0	4.5	3.7	2.5	2.4	6.1	0.0	0.0
	7	7.2	3.9	8.7	3.8	4.8	3.8	2.4	2.4			
	8	7.8	4.3	8.5	4.3	5.5	4.0	2.5	2.4			
	9	6	4.5	8.2	4.8	5.5	4.2	1.8	2.4	8.7	0.0	0.0
	10	5.6	4.6	8.1	5.1	6.2	4.4	2.1	2.3			
	11	5.7	4.7	10.3	5.6	8.4	4.8	4.0	2.5			
	12	5.6	4.8	11.0	6.0	9.9	5.2	5.0	2.7	11.3	0.0	0.0

数据来源：吉林省统计局。

表3 吉林省主要经济指标

	1月	2月	3月	4月	5月	6月	7月	8月	9月	10月	11月	12月
<b>绝对值（自年初累计）</b>												
地区生产总值（亿元）	-	-	854.9	-	-	1881	-	-	3139.9	-	-	5226.1
第一产业	-	-	55	-	-	139.9	-	-	318.7	-	-	813.5
第二产业	-	-	423.7	-	-	1000.2	-	-	1597.8	-	-	2389.9
第三产业	-	-	376.2	-	-	740.8	-	-	1223.4	-	-	2022.7
工业增加值（亿元）	-	227.1	378.1	532.8	693	873.6	1027.9	1190.4	1351.8	1511.5	1685.4	1873.8
城镇固定资产投资（亿元）	-	-	95.4	208.8	500.2	1078.3	1467.8	1775.1	2249.9	2645.4	2989.9	3346.9
房地产开发投资	-	-	0.5	11.1	46.9	137.6	173.8	271.5	377.9	431.6	480.6	488.5
社会消费品零售总额（亿元）	-	301.6	448.1	600.7	756.6	917.2	1077.9	1249.8	1426.4	1616.3	1800.2	1999.2
外贸进出口总额（万美元）	93541	145296	222159	320756	382032	462938	556572	637890	731585	803698	907956	1029943
进口	65273	90927	139348	201056	234498	286720	352127	403753	467187	507992	574232	644124
出口	28268	54368	82811	119699	147534	176218	204445	234137	264398	295706	333724	385819
进出口差额(出口—进口)	-37005	-36559	-56537	-81357	-86964	-110502	-147682	-169616	-202789	-212286	-240508	-258305
外商实际直接投资（万美元）	4157	7731	19586	24421	33122	44242	50741	57670	62985	68924	79082	88495
地方财政收支差额（亿元）	-11.3	-24.7	-64	-95.3	-145.5	-181.7	-215	-253.8	-297.5	-335.8	-387.2	-563.3
地方财政收入	<b>22.3</b>	<b>39.2</b>	<b>59.9</b>	<b>89.4</b>	<b>109.1</b>	<b>140.3</b>	<b>166.9</b>	<b>190.1</b>	<b>218.9</b>	<b>247.8</b>	<b>274.8</b>	<b>320.5</b>
地方财政支出	33.6	63.9	123.9	184.7	254.6	322	381.9	443.9	516.4	583.6	662	883.8
城镇登记失业率（%）（季度）	-	-	3.86	-	-	3.97	-	-	3.92	-	-	3.92
<b>同比累计增长率（%）</b>												
地区生产总值	-	-	16	-	-	17.3	-	-	16.5	-	-	16.1
第一产业	-	-	-0.5	-	-	2.7	-	-	3.5	-	-	4.1
第二产业	-	-	20.9	-	-	22.6	-	-	21.3	-	-	21.1
第三产业	-	-	13.5	-	-	13.6	-	-	14	-	-	15.1
工业增加值	-	21.3	23.6	24.7	24.2	24.4	24.3	24.3	23.7	23.5	23.5	23.6
城镇固定资产投资	-	-	48.3	47.6	47.5	45.1	41.9	41.8	42.2	42.4	43.8	41.5
房地产开发投资	-	-	31.3	39.5	54.4	98.4	55.7	86.9	80	78.2	78.3	57.5
社会消费品零售总额	-	20.5	19.1	18.8	18.8	18.6	18.5	18.5	18.6	18.7	19	19.3
外贸进出口总额	124.4	44.2	37.1	39.1	33.5	29.9	31.6	26.8	24.7	23.6	23.9	30.1
进口	162.5	28.5	27.9	28.5	22.7	20.8	24.7	21.1	21.6	20.2	21.8	31
出口	68.1	81.3	55.9	61.5	55.2	48	45.5	38.1	30.5	29.7	27.6	28.7
外商实际直接投资	670.4	109.7	30	27.4	30.8	15.8	24.3	26	21.4	18	17.1	16.3
地方财政收入	12.7	28.3	26.6	32.2	32	34.1	35.5	36.2	35.6	36.2	35	30.7
地方财政支出	0.5	16.8	18.3	23.8	38.7	36.9	36.4	36	36.5	37.7	32	23

数据来源：吉林省统计局。